

Важливі заходи безпеки

- Щоб уникнути небезпечних або незаконних операцій, будь ласка, прочитайте наступні запобіжні заходи перед використанням цього пристрою.
- Щоб забезпечити пристрій стабільним електроживленням, виберіть лінійне електроживлення, яке відповідає національним стандартам електропостачання, а також розетки, для яких вжито заходів захисту, наприклад, заземлення.
- Використовуйте тип дрелера живлення, вказаний на пристрої.
- Не розлаковуйте та не розбирайте пристрій самостійно, інакше ми не будемо виконувати жодних гарантійних зобов'язань.
- Щоб уникнути травмування очей, не дивіться прямо в об'єктив проектора під час роботи пристрою.
- Не кладіть пристрій на будь-які предмети, які можуть перекрити вентиляційні отвори, наприклад, тканину, ковдри тощо.
- Оскільки цей пристрій не є водонепроникним, уникайте потрапляння на нього води або бризок, а також не ставте поруч із пристроєм предмети, що містять рідину, наприклад, вази, чашки з водою тощо.
- Щоб запобігти ураженню електричним струмом, не піддавайте пристрій впливу дощу або води.
- Якщо пристрій не буде використовуватися протягом тривалого часу, від'єднайте карту живлення від мережі.
- Наповніть пристрій оригінальною піною.
- Не намагайтеся відремонтувати пристрій самостійно, за необхідності зверніться до дилера.
- Використовуйте виріб при температурі 5°C-35°C і не використовуйте його на висоті понад 2 000 метрів над рівнем моря.

Примітка: Щоб уникнути пошкодження очей, будь ласка, не дивіться прямо на об'єктив, коли він працює!!!

Опис

- Заява про інтелектуальну власність: Як апаратний дизайн, так і програмне забезпечення цього продукту захищені авторським правом. Відтворення продукту та змісту посібника без нашого дозволу тягне за собою відповідну юридичну відповідальність.
- Цей посібник призначений лише для ознайомлення, остаточні функції залежать від фактичних функцій отриманого виробу.
- Усі зображення в цьому документі наведені лише для ознайомлення, які можуть відрізнятися від фактичного продукту. Ми залишаємо за собою право на вдосконалення або зміну зовнішнього вигляду та дизайну продукту без попереднього повідомлення.

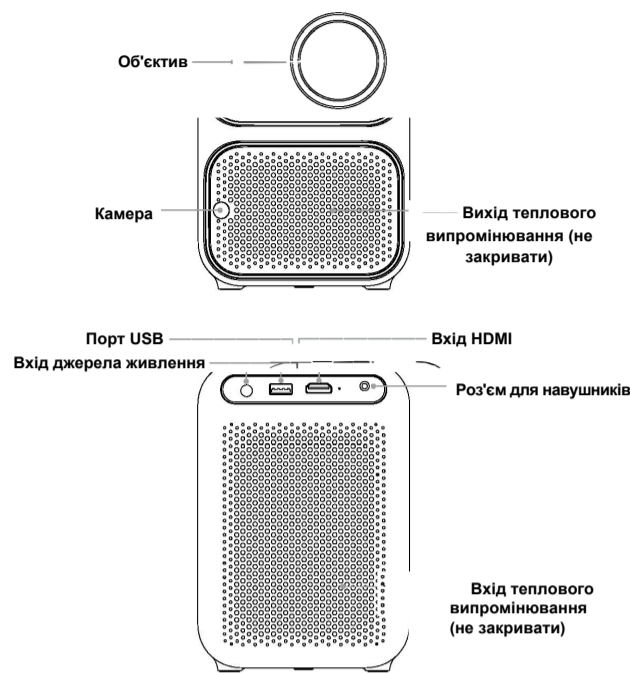
Попередження:

Тільки для умовного використання в нетропічному кліматі. Непрофесіоналам забороняється несанкціоноване розбирання об'єктива, щоб уникнути ураження електричним струмом. Не закривайте вентиляційні отвори.

Супровідні аксесуари

- Пульт дистанційного керування x 1
- Адаптер x 1
- Шнур живлення x 1

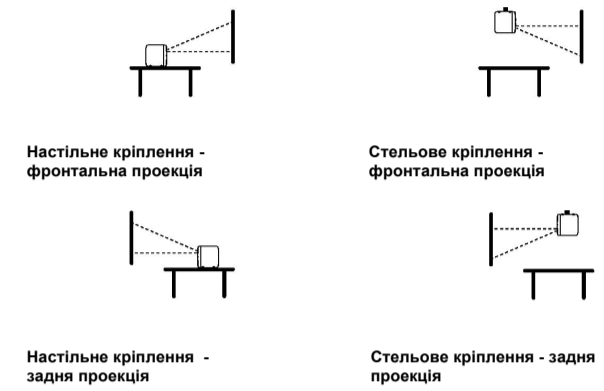
Зовнішній вигляд



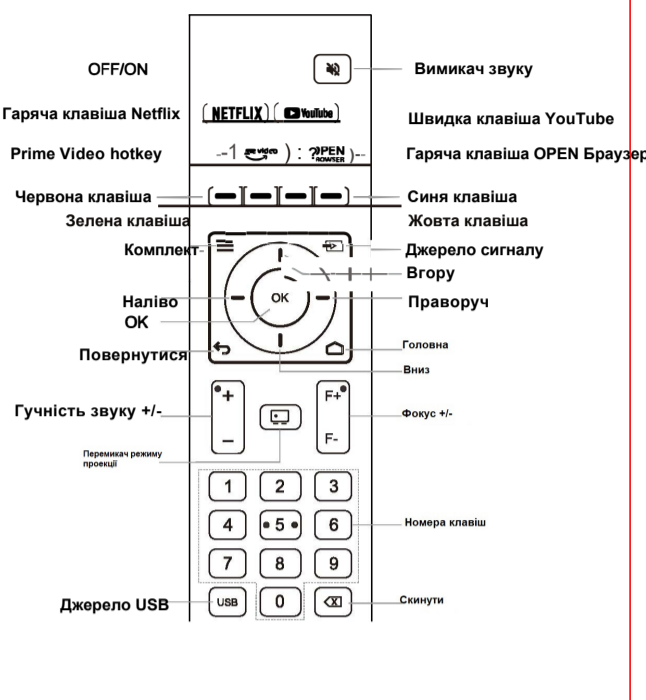
Основні параметри

Назва продукту	Проектор Wanbo	Принцип дисплея	LCD
Джерело світла	СВІТЛОДІОД	Вага нетто	1,6 кг
Режим роботи	Дистанційне керування	Роз'єм	5W*2
Вихідний порт	Аудіовихід для навушників	Робоче середовище	0-40 C
Аксесуар	Посібник користувача / Пульт дистанційного керування / Шнур живлення / Адаптер	Вихідний порт	HDMI / USB
		Розмір пристрою	125,9*179,6*184 мм

Проекція



Дистанційне керування



Dolby Audio

Вироблено за ліцензією від Dalby Laboratories. Dolby, Dolby Audio та символ подвійного D є торговими знаками Dolby Laboratories Licensing Corporation.

HDMI™

МУЛЬТИМЕДІЙНИЙ ІНТЕРФЕЙС ВИСОКОЇ ЧІТКОСТІ

ПРИМІТКА: Терміни HDMI та HDMI High-Definition Multimedia Interface, а також логотип HDMI є торговими знаками або зареєстрованими торговими знаками HDMI Licensing LLC у США та інших країнах.



Shenzhen Wanbo Technology Co., Ltd.
www.szwanbo.cn

Цей виріб містить технологію, на яку поширюються певні права інтелектуальної власності корпорації Майкрософт. Використання або розповсюдження цієї технології, окрім цього виробу, заборонено без відповідної ліцензії (ліцензії) від корпорації Майкрософт.

Власники вмісту використовують технологію доступу до вмісту Microsoft PlayReady™ для захисту своєї інтелектуальної власності, зокрема вмісту, захищеного авторським правом. Цей пристрій використовує технологію PlayReady для доступу до вмісту, захищеного PlayReady, та/або вмісту, захищеного WMDRM. Якщо пристрій не забезпечує належного дотримання обмежень щодо використання можливостей, власники вмісту можуть вимагати від корпорації Майкрософт відкрити дозвіл на використання пристрою вмісту, захищеного PlayReady. Відключення не повинно впливати на незахищений вміст або вміст, захищений іншими технологіями доступу до вмісту. Власники вмісту можуть вимагати від вас оновити PlayReady, щоб отримати доступ до їхнього вмісту. Якщо ви відмовитесь від оновлення, ви не матимете доступу до вмісту, який вимагає оновлення.

Камера пристрою збиратиме інформацію про проекційний екран під час виконання функцій автофокусування та автоматичного трапецієдального згладжування, після чого ця інформація буде оприлюднена. Таку інформацію не можна зібрати або завантажити.

ЗАЯВА FCC

Цей пристрій відповідає вимогам Частина 15 Правил FCC. Експлуатація можлива за дотримання наступних двох умов:

Цей пристрій не повинен створювати шкідливих перешкод, і

Цей пристрій повинен приймати будь-які отримані перешкоди, включаючи перешкоди, які можуть спричинити небажану роботу.

Попередження: Зміни або модифікації, не схвалені стороною, відповідальною за дотримання вимог, можуть призвести до втрати користувачем права на експлуатацію обладнання.

ПРИМІТКА: Це обладнання було протестовано і визнано таким, що відповідає обмеженням для цифрових пристроїв класу В відповідно до частини 15 Правил FCC. Ці обмеження призначені для забезпечення належного захисту від шкідливих перешкод при встановленні в житлових приміщеннях. Це обладнання генерує, використовує та випромінює радіочастотну енергію і, якщо воно не встановлено та не використовується відповідно до інструкцій, може спричинити шкідливі перешкоди для радіо- або телевізійного прийому, що може виникнути в конкретній установці. Якщо це обладнання створює шкідливі перешкоди для радіо- або телевізійного прийому, що можна визначити, вимкнувши та увімкнувши обладнання, користувачеві рекомендується спробувати усунути перешкоди за допомогою одного або декількох з наведених нижче заходів:

ПереОрієнтуйте або перемістіть приймальну антену.

Збільшити відстань між пристроєм і приймачем.

Підключіть пристрій до розетки, яка відрізняється від тієї, до якої підключено приймач.

Зверніться за допомогою до дилера або досвідченого радіо/технічного фахівця.

Попередження про радіочастотні випромінювання:

Пристрій був оцінений на відповідність загальним вимогам щодо впливу радіочастотного випромінювання. Пристрій може використовуватися в портативному стані без обмежень.

ЗАЯВА IC

English:

*This device complies with Industry Canada licence-exempt RSS standard(s).

Operation is subject to the following two conditions:

(1) this device may not cause interference, and

(2) this device must accept any interference, including interference that may cause undesired operation of the device.*

Українська:

Цей пристрій відповідає стандартам RSS, що не потребують ліцензування в Канаді. Експлуатація можлива за дотримання наступних двох умов:

(1) цей пристрій не повинен спричинити перешкод, і

(2) цей пристрій повинен витримувати будь-які перешкоди, включаючи перешкоди, які можуть спричинити небажану роботу пристрою*.

Орієнтовна відстань проекції

Розмір проекції (у статусі без трапецієдальної корекції / дюйм)	Довжина * ширина екрану (м)	Об'єктив - екран (м)
40	0.89*0.50	1.11
56	1.24*0.70	1.58
66	1.46*0.82	1.83
86	1.90*1.07	2.39
100	2.21*1.25	2.78
120	2.66*1.49	3.33

Примітка: Розмір проекції та відстань розраховані відповідно до проекційного співвідношення, яке може мати відхилення і залежить від фактичного стану.

Метод очищення

Перед чистинням переконайтеся, що штепсельна вилка витягнута з розетки.

Не використовуйте пестициди та інші леткі хімічні речовини на проекторі або об'єктиві. Не допускайте тривалого контакту гумових або вінілових виробів з проектором, оскільки це може призвести до пошкодження покриття та його відшарування.

• Очищення проектора

1. Протрийте м'якою сухою бавовняною тканиною. При сильному забрудненні можна протерти м'якою тканиною, змоченою розведеним нейтральним миючим засобом, а потім просушити чистою сухою тканиною. Будь ласка, будьте більш уважні, якщо ви використовуєте тканину з хімічних волокон.

2. Не використовуйте розчинник, бензол або будь-які інші розчинники, щоб уникнути погіршення якості, відшарування покриття тощо.

3. Щітка вставлена в передню частину пілососа для видалення бруду з вентиляційних отворів. Будь ласка, не використовуйте пілосос без роз'єму і не чистіть вентиляційні отвори безпосередньо.

4. Будь ласка, не дряпайте машину нігтями або будь-якими іншими твердими предметами, щоб уникнути подряпин.

• Очищення об'єктива

1. Очищуйте об'єктив таким же способом, як і об'єктив фотоапарата: використовуйте професійний фен або очищувач для окулярів, щоб не подряпати лізні.

• Очищення від пилу на вході та виході

1. Пил на вході і виході буде перешкоджати вентиляції і збільшувати внутрішню температуру, що призведе до дефекту.

2. Після вимкнення проектора від'єднайте мережу живлення.

3. Очистіть зовнішні поверхні за допомогою електричного пілососа, попередньо встановивши на пілосос адаптер для щітки. Будь ласка, зверніть увагу: не використовуйте пілосос без роз'єму або щітки.

Отруйна та шкідлива речовина, назва елемента та його вміст

Назва деталі	Небезпечні речовини					
	Свинець (Pb)	Ртуть (Hg)	Кадмій (Cd)	Шестивалентний хром (Cr(VI))	Полібромовані біфеніли (PBW)	Полібромовані дифеніли (PBDE)
Корпус	0	0	0	0	0	0
Оптична сис-ма	0	0	0	0	0	0
Друківана плата	0	0	0	0	0	0
Вентилятор	0	0	0	0	0	0
Інші дроти	X	0	0	0	0	0
Дистан.керування	0	0	0	0	0	0
Живлення	0	0	0	0	0	0

O: Вміст небезпечної речовини в усіх одноірідних матеріалах компонента знаходиться в межах норм SJ/T11363-2006.

X: Вміст небезпечної речовини перевищує граничні вимоги, встановлені SJ/T11363-2006, зокрема в одному гомогенному зразку компонента. Компоненти, позначені "X", не мають заміників через глобальні обмеження розвитку технологій. Друковані плати в зборі*: включаючи друковані плати та їх компоненти, електронні компоненти і т.д.

10 Число в логотипі відповідає нормальному терміну служби виробу в умовах навколишнього середовища. (Акумулятор не входить до комплексу)

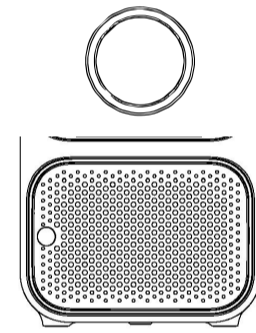
Гарантійний талон

- Ми пропонуємо "три гарантії" на цей продукт: один рік гарантії на нештучні пошкодження з моменту покупки (за умов наявності запису про покупку).
- Ми надаємо гарантійне обслуговування в разі будь-якої несправності, спричиненої технічними причинами, протягом гарантійного терміну.
- Наступні ситуації не підпадають під дію гарантії:
 - Аксесуари поза мейнфреймом
 - Несанкціоноване розбирання та ремонт без нашої згоди.
 - Пошкодження, спричинені екстремальною силою та іншими стихійними лихами.
 - Заповніть цю картку і за'яжіться з вашим дистриб'ютором, якщо у продукції виникнуть проблеми з якістю
- Ця гарантія обмежується технічним обслуговуванням виробу протягом гарантійного терміну, без інших зобов'язань

Картка післяпродажного обслуговування	
Ім'я клієнта:	Магазин:
Ідентифікатор клієнта	Тел. клієнта:
Опис несправності (будь ласка, опишіть детально для швидкого обслуговування):	
 Certificate QC 06	



wanbo



Проектор Wanbo (Вступне керівництво)

Перед використанням цього виробу, будь ласка, уважно прочитайте цей посібник з експлуатації

Дякуємо за придбання нашого продукту. Для вашої безпеки та користі, будь ласка, уважно прочитайте цей посібник перед використанням. Якщо ви не будете дотримуватися інструкцій або запобіжних заходів, що призведе до травмування людей, пошкодження майна або інших збитків, компанія не несе жодної відповідальності.

1 2 3 4 5 6 封底

7 8 9 10 11 12 封面

MTT-02-004_TT英文说明书

材质：128g铜版纸 白色

7页风琴折双面黑白印刷（二维码黑白印刷）

展开尺寸：630*120mm 折页尺寸：90*120mm

修改了二维码